

Руководство по эксплуатации

Розетки телевизионные серии «Этюд»

1. Назначение и область применения

Розетки телевизионные серии Этюд, предназначены для подключения бытовой теле- и видеоаппаратуры к антенному кабелю при внутренней установке в жилых, общественных и промышленных помещениях.

2. Технические характеристики

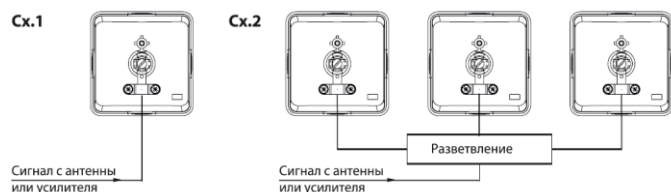
2.1 Основные технические параметры розеток приведены в таблице 1.

Параметры	Значение	
Референс	TVA-002	TVC-002
Описание		
Тип коннектора	TV	TV
Вид установки	Открытый	Скрытой
Цвет	Б – Белый, К – Кремовый, D – Сосна, Т - Бук	
Рабочая частота	5-862	5-862
Затухание на отводе, дБ	-	-
Тип соединения	стандарт, IEC	
Степень защиты от пыли и влаги	IP20	
Климатическое исполнение	УХЛ4	

таблица 1

2.2 Электрическая схема соединений розеток представлена в рисунке 1.

TVA-002



TVC-002

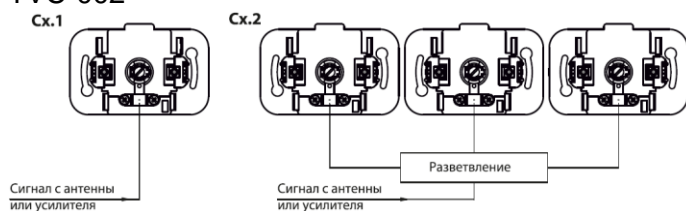


рисунок 1

2.3 Габаритные размеры розеток представлены на рисунке 2.

TVA-002

TVC-002

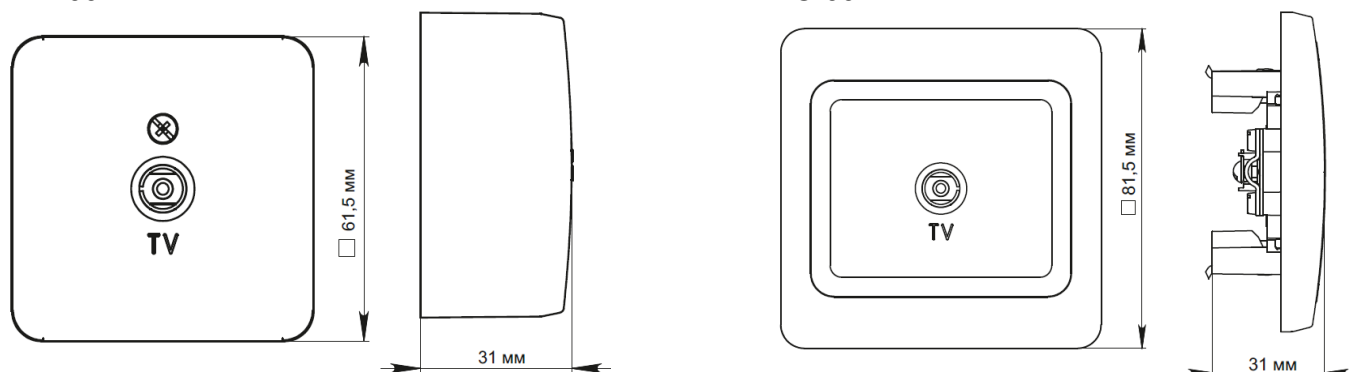


рисунок 2

3. Правила и условия безопасной эксплуатации.

Монтаж и замену производить квалифицированным специалистом согласно ПУЭ. При закреплении розетки в коробке нужно строго следить за тем, чтобы провода не попадали под распорные лапки. Винты для крепления рамок нужно заворачивать поочередно и равномерно. Запрещается монтаж и эксплуатация розетки при обнаружении трещин или сколов крышке. Запрещается подключение розетки к неисправной проводке.

4. Правила и условия монтажа.

4.1 Подготовка кабеля

При использовании коаксиального кабеля с центральным проводом следует:

4.1.1 Снять изоляцию на конце кабеля в соответствии с рисунком 3.

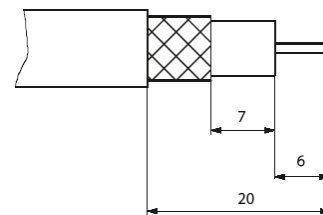


рисунок 3

4.1.2 Для кабеля диаметром менее 7 мм - выверните экранирующую фольгу поверх оплетки.

4.1.3 Для кабеля диаметром более 7 мм - не выворачивайте экранирующую фольгу.

4.2 Монтаж TV открытая установка

4.2.1. Вывернуть винт на крышке и подготовить "окошко" для кабеля на нижней (или верхней) стенке изделия.

4.2.2. Зачистить кабель, согласно п. 4.1

4.2.3 Закрепить основание изделия на стене двумя шурупами.

4.2.4 Произвести монтаж кабеля, зажав центральную жилу между скобой и гайкой, а оплетку кабеля - между хомутом и отводом;

4.2.5. Закрепить крышку изделия на основании с помощью винта

4.3 Монтаж TV скрытая установка

4.3.1. Снять крышку.

4.3.2. Зачистить кабель, согласно п. 4.1

4.3.3 Для установки розетки в монтажные коробки под распорные лапки:

- произвести монтаж кабеля, зажав центральную жилу между скобой и гайкой, а оплетку кабеля - между хомутом и отводом;

- установить розетку в монтажную коробку и завернуть два винта на распорных лапах до момента обеспечения прочного удержания;

- установить крышку;

4.3.4. Для установки розетки в монтажные коробки с самонарезающими винтами:

- в случае необходимости снять распорные лапки путем выкручивания винта;

- произвести монтаж кабеля аналогично п.4.2.3;

- установить основание розетки в монтажную коробку и завернуть 2 винта-самореза;

- установить крышку.

5. Правила и условия хранения

Условия хранения розеток - 5 лет в упаковке предприятия-изготовителя при температуре от +5 °C до +40 °C и относительной влажности до 60%.

6. Правила и условия перевозки

Перевозка любым транспортом в упаковке изготовителя.

7. Правила и условия реализации

Особых условий не требуется, реализация через розничные сети.

8. Правила и условия утилизации

Утилизировать как твёрдые коммунальные отходы согласно региональным программам в области обращения с отходами.

9. Гарантийные обязательства

Гарантийный срок эксплуатации розеток – 5 лет со дня розничной продажи.

Срок службы розеток – 10 лет со дня розничной продажи.

10. Свидетельство о приёмке

Изделие сертифицировано на соответствие требованиям ТР ЕАЭС 037/2016 и признано годным для эксплуатации.

Месяц и год изготовления указаны на упаковке.

Штамп технического контроля изготовителя _____

Дата продажи _____ Штамп магазина _____

11. Комплект поставки

- розетка – 1 шт.
- упаковочный пакет – 1 шт. на изделие
- руководство по эксплуатации – 1 шт. на изделие

Изготовитель: ООО «Потенциал», 425350, Россия, Республика Марий Эл, г. Козьмодемьянск, ул. Быстрова, д.1., тел.: +7(83632) 9 21 00, факс: +7(83632) 9 21 07, potencial@schneider-electric.com

Поставщик: АО «СИСТЭМ ЭЛЕКТРИК», 127018, Россия, г. Москва, ул., Двинцев, д.12., корп.1. тел.: +7 (800) 200 64 46, тел.: (495) 777 99 88, факс: (495) 777 99 94, ru.ccc@se.com, www.systeme.ru

Жеткізуші: АҚ Систэм Электрик», Мекен-жайы: Ресей, 127018, Мәскеу қ., Двинцев кешесі, 12, корп. 1, тел.: +7 (800) 200 64 46, тел.: (495) 777 99 88, факс: (495) 777 99 94, ru.ccc@se.com, www.systeme.ru

